

## INSTRUÇÕES AO ALUNO PARA REALIZAÇÃO DA PROVA – P1

### ORIENTAÇÕES PARA PROVA

**Local:** As Provas de P1 das disciplinas Presenciais serão realizadas de forma online via Portal do aluno, acessando pelos navegadores da Internet por qualquer dispositivo (computador, tablet ou smartphone).

**Data:** Ocorrerão nas datas previstas em calendário, de acordo com o dia da semana de aula de cada disciplina.

**Horário:** Iniciará no primeiro horário de aula da disciplina.

**Duração:** O aluno terá 90 minutos para realizar a avaliação.

**Importante:** Na questão discursiva em que for necessário o desenvolvimento de cálculo para obter o resultado final, será obrigatória a digitação do mesmo na caixa de resposta.

### ACESSAR PROVA

Acessar o SIGU: [ucam-campos.br](http://ucam-campos.br)

Clicar: **Portal Acadêmico**



The screenshot shows the website interface for Universidade Candido Mendes. The browser address bar contains 'ucam-campos.br'. The website header features the university logo and name, a search bar, and navigation links. A prominent banner for 'Aulas virtuais' (Virtual Classes) is displayed, with a 'Conectar' button. The 'Portal Acadêmico' button is highlighted with a red box and a yellow circle with the number 2, indicating the next step for the student.

Digitar: **CPF** > **Senha**

Clicar: **Entrar**



UNIVERSIDADE  
CANDIDO  
MENDES

SISTEMA INTEGRADO DE GESTÃO UNIVERSITÁRIA

**AUTENTIQUE-SE**

CPF

SENHA

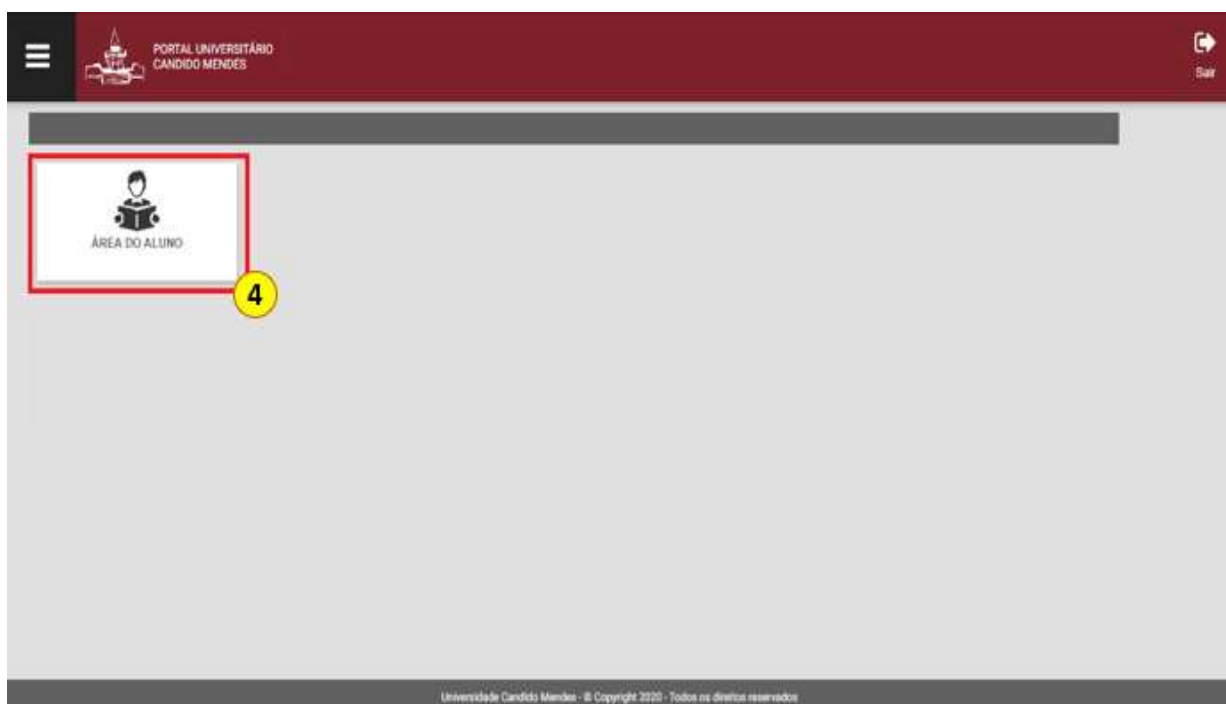
**ENTRAR**

REDEFINIR / CADASTRAR SENHA

PRIMEIRO ACESSO?

Universidade Candido Mendes © 2018

Clicar: **Área do aluno**



Clicar: **Ambiente de Provas**



The screenshot shows the student portal interface. At the top, there is a blue header with the university logo and name on the left, and the student's name and matriculation number on the right. Below the header is a progress meter labeled 'Progressimetro' with 8 segments, each showing 12.5%. A legend below the meter indicates that green represents 'Porcentagem de créditos cursados' and blue represents 'Porcentagem de créditos cursando'. The main area contains a grid of service buttons. The button for 'Ambiente de Provas' is highlighted with a red border and a yellow circle containing the number 5.

PORTAL UNIVERSITÁRIO  
CANDIDO MENDES

NOME COMPLETO DO ALUNO  
MATRÍCULA

Progressimetro

1	2	3	4	5	6	7	8
12.5%	12.5%	12.5%	12.5%	12.5%	12.5%	12.5%	12.5%

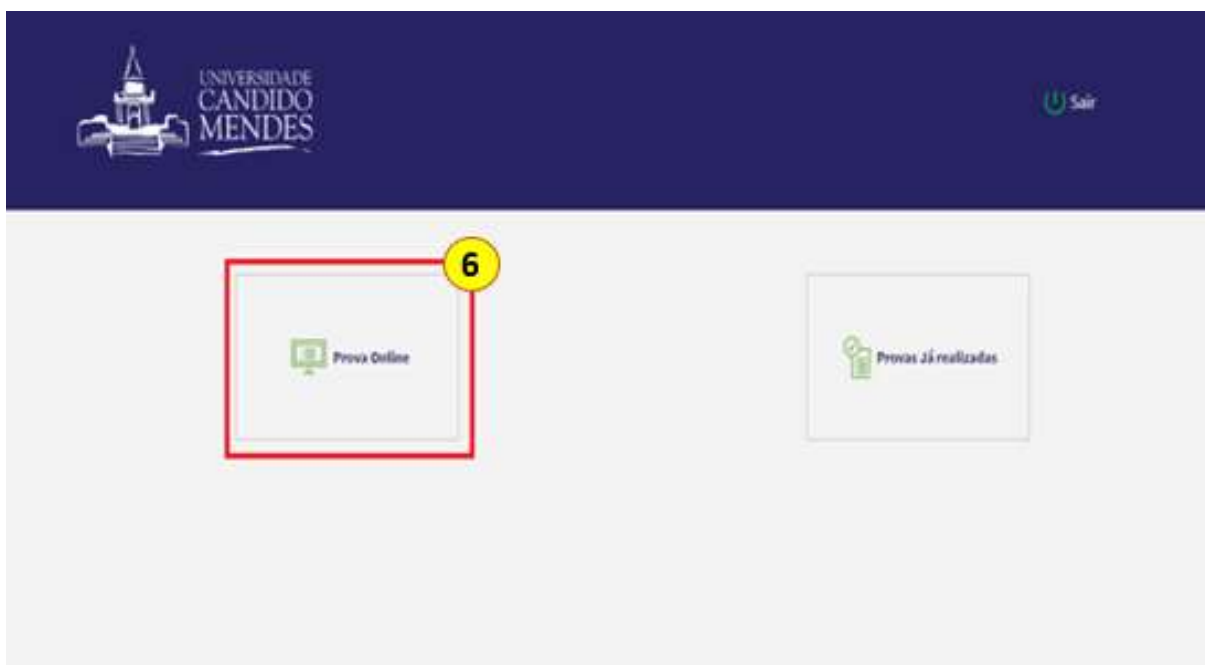
■ Porcentagem de créditos cursados ■ Porcentagem de créditos cursando

Minha Biblioteca | Biblioteca Virtual Pearson | AVA Ambiente Virtual de Aprendizagem | Mensagem sem novas mensagens! | Segunda via de boleto | Arquivos da unidade

Inscrição Horas PAC | Seminários online | Agendamento de provas | **Ambiente de Provas**

5

Clicar: **Prova Online**



The screenshot shows the 'Ambiente de Provas' page. At the top, there is a dark blue header with the university logo and name on the left, and a 'Sair' button on the right. The main area contains two large buttons: 'Prova Online' and 'Provas Já realizadas'. The 'Prova Online' button is highlighted with a red border and a yellow circle containing the number 6.

UNIVERSIDADE  
CANDIDO  
MENDES

Sair

6

Prova Online

Provas Já realizadas



## REALIZAR PROVA

Clicar: **Ir para Avaliação**

Voltar

### Provas Online

04/04/2019 - 10:51:00

Modalidade: EAD 100%  
Curso: ADMINISTRAÇÃO - CAMPOS - EAD  
Disciplina: CONTABILIDADE FINANCEIRA  
Turma: CONTABILIDADE FINANCEIRA-014131

Tempo de duração: 01:30:00

**1** Ir para avaliação

Ler as instruções da prova.

Marcar: **Concordo com as instruções**

Clicar: **Iniciar Prova Online**

Aluno:  
Matrícula: 119010016  
Prova: 04/04/2019 - 10:51:00  
Tempo de duração: 01:30:00  
Tempo restante: 01:30:00

Curso: ADMINISTRAÇÃO - CAMPOS - EAD  
Disciplina: CONTABILIDADE FINANCEIRA  
Turma: CONTABILIDADE FINANCEIRA-014131  
Modalidade: EAD 100%

#### Instruções

**Caro(a) estudante**

Antes de iniciar sua prova, leia com atenção as instruções abaixo:

- Leia atentamente cada uma das questões antes de responder.
- Atente para o fato de que existe **apenas uma resposta correta** para cada questão objetiva.
- As questões discursivas possuem um limite de linhas para suas respostas, conforme aparecem em sua prova, fique atento.
- Você tem até uma hora e trinta minutos para responder sua prova.
- Após clicar em "entregar a prova", você não poderá acessá-la novamente.

Boa Prova!

**2**  Concordo com as instruções

**3** Iniciar Prova Online



**Cronômetro** vai começar a **rodar**.

**Marcar** a **opção correta** em cada questão objetiva.

Na medida em que responder as questões, no canto direito, o aluno vai conseguir **acompanhar quais já foram respondidas e quais ainda faltam**.

Qual dos trechos de código faz a leitura de uma matriz  $10 \times 20$ ?

Para  $i$  de 1 até 10 Faça  
Para  $j$  de 1 até 20 Faça  
escreva("Entre com o ", $i$ , "º elemento")  
leia(mat[i,j])  
fimpara  
fimpara

A)

B)

C)

Nome:

Matrícula: 119010016

Instruções

01:29:29

Entregar Prova

Questões respondidas 1 de 6

1 2 3 4 5 6

6

Não respondida

Alteração não salva

Respondida

Nas questões discursivas onde é necessária a realização de cálculos para obter o resultado, é obrigatório o desenvolvimento do mesmo no espaço destinado à resposta.

Se precisar digitar uma **Equação Matemática**, utilizar o **ícone em destaque no passo 7 (Ferramenta MathType)**.

MathType

√ ∫ ∞ → α Ω [ ] + / ≥ ≤ ∅ ∫ ∫ lim

√ ∫ ∞ → α Ω [ ] + / ≥ ≤ ∅ ∫ ∫ lim

1b 1b T I

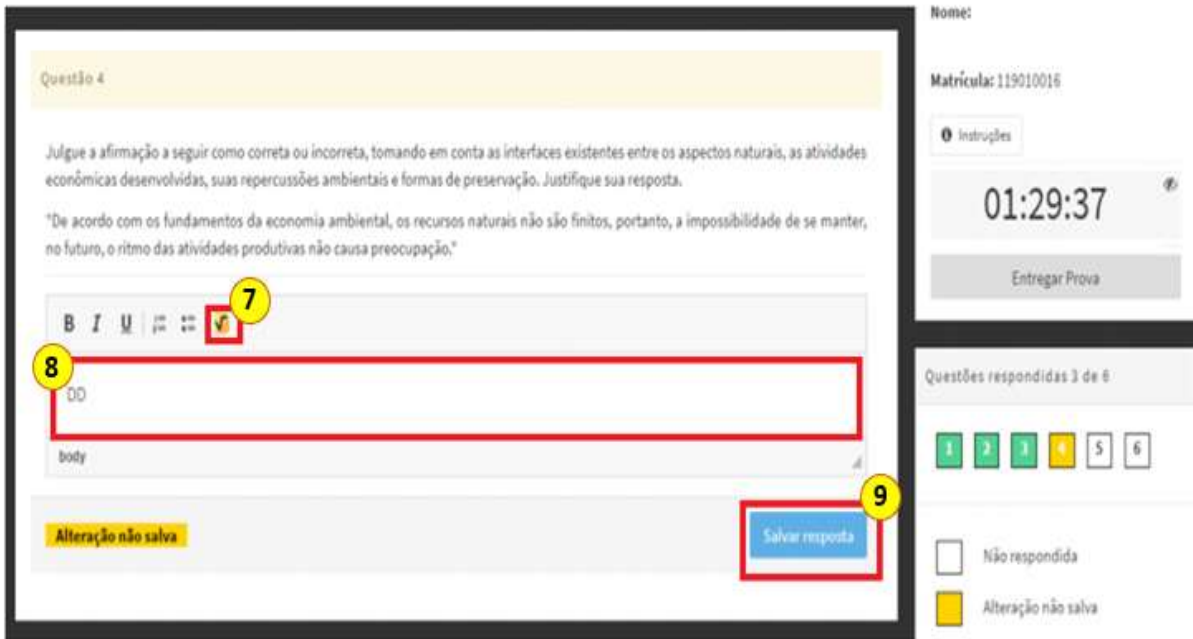
Font...  
Size

OK Cancelar



Responder à questão discursiva.

Clicar: **Salvar Resposta**



The screenshot shows a question titled "Questão 4" with a text prompt: "Julgue a afirmação a seguir como correta ou incorreta, tomando em conta as interfaces existentes entre os aspectos naturais, as atividades econômicas desenvolvidas, suas repercussões ambientais e formas de preservação. Justifique sua resposta." Below the prompt is a text area with a rich text editor toolbar (B, I, U, etc.) and a "Salvar resposta" button. A yellow box highlights the "Salvar resposta" button, and a yellow circle with the number 7 is next to the toolbar. A red box highlights the text area, and a yellow circle with the number 8 is next to it. A yellow box at the bottom left says "Alteração não salva". A yellow circle with the number 9 is next to the "Salvar resposta" button. On the right side, there is a sidebar with "Nome:", "Matrícula: 119010016", "Instruções", a timer showing "01:29:37", and an "Entregar Prova" button. Below that, it says "Questões respondidas 3 de 6" and shows a progress bar with 6 question icons, the 4th one being yellow. A legend indicates that a yellow icon means "Alteração não salva".

## ENTREGAR PROVA

No canto à direita, clicar: **Entregar Prova**



Verificar o número de questões respondidas, de acordo com o total de questões existentes na Prova.

Clicar: **Entregar minha Prova**

Ou se quiser voltar para responder alguma questão que faltou, dentro do tempo restante, clicar: **Voltar para as questões**



Mensagem final de confirmação de entrega da prova:



**ATENÇÃO:** Caso ocorra algo atípico no momento da realização de sua prova e você perca o acesso, entre em contato conosco, informando o nome completo, a disciplina e o que ocorreu:

E-mail: ead@ucam-campos.br

Telefones: (22) 99893-7683 ou (22) 99614-4982